

Passion
d'extérieur

CATALOGUE
COLLECTION
PRESTIGE



sommaire

QUI SOMMES-NOUS ?	01
TOUR D'HORIZON DE LA COLLECTION	02
• zoom sur le produit	02
• choisir votre serre	03
• définir ses dimensions	04
• comprendre leur nom	04
• personnaliser votre serre	04
• préparer le terrain	05
• monter votre serre	05
SERRES À PAROIS DROITES	08
SERRES À PAROIS OBLIQUES	14
ORANGERIES	16
SERRES DOUBLE ESPACE	20
SERRES MURALES-ADOSSÉES	22
COMMODITÉS & DÉCORATIONS	24
ACCESSOIRES	26
SUR-MESURE	28
LES CONDITIONS GÉNÉRALES DE VENTE	34
IMPLANTATION	37
NOUS CONTACTER	DOS

Passion d'extérieur

Après avoir travaillé plus de 10 ans dans une grande enseigne de jardinerie, l'aventure commence avec la création de l'entreprise "Passion d'Extérieur" en 2015. L'entreprise évolue et l'équipe de collaborateurs passionnés aux compétences diverses s'agrandit.

Nous vous proposons des produits pour le jardin que nous avons sélectionnés pour leur côté pratique, utile, robuste et durable. Assurément, ils vous aideront à façonner un jardin selon vos envies. Nous les distribuons partout en France via notre site internet mais aussi lors de foires, salons et fêtes des plantes.

Spécialisés dans la vente et l'installation de serres de jardin, nous avons fait le choix de travailler en partenariat avec le fabricant belge ACD, 30 ans d'expérience, leader en Europe. Avec plus de 300 serres installées par nos soins chaque année en tant que monteurs certifiés ACD, nous vous proposons notre expertise et nous vous accompagnons dans vos futurs projets.



proches



éthiques



experts



passionnés

Très sensibilisés à l'environnement et travaillant avec différents acteurs liés à l'agriculture urbaine pour trouver des solutions aux nombreux enjeux de ces prochaines années (réchauffement climatique, pollutions, autonomie alimentaire...), l'entreprise s'est spécialisée également dans la création et l'animation de jardins pédagogiques

inspirés de la permaculture. Nous souhaitons transmettre notre passion des plantes et du jardin nourricier aux plus jeunes comme aux adultes.

Notre catalogue n'est pas exhaustif et nous restons à votre disposition pour étudier tout projet,

Bonne lecture

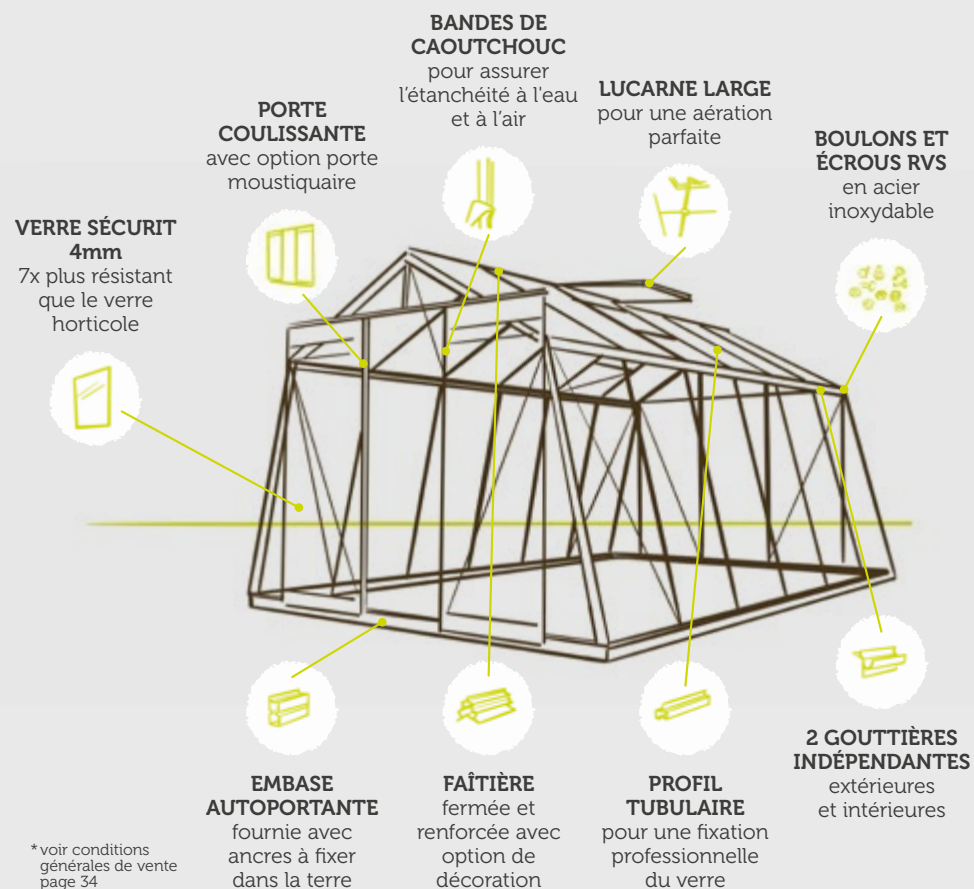

Mickaël CAUX
Président



TOUR D'HORIZON DE LA COLLECTION PRESTIGE ACD :

zoom sur le produit

Toutes les serres de la collection prestige sont fabriquées en Belgique avec les mêmes matériaux et la même exigence. Elles sont garanties 12 ans*.



* voir conditions générales de vente page 34

choisir votre serre

Que ce soit pour la production de vos propres fruits, légumes, plantes, ou pour aménager un jardin d'hiver familial, la collection répond à tous les besoins.

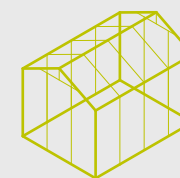
Construite autour de 6 grandes catégories, elle propose de grandes possibilités d'adaptation et de personnalisation.

Les serres à parois droites permettent un aménagement plus facile grâce à leurs murs perpendiculaires. C'est l'idéal pour un jardin d'hiver à partager en famille ou un abri spa.

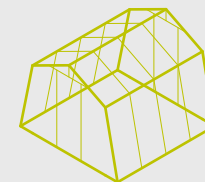
Les serres à parois obliques, permettent une meilleure captation de la lumière et de la chaleur. C'est la meilleure solution pour la production de vos fruits et légumes. En outre, elle offre une plus grande surface au sol.

Grâce aux serres murales, bénéficiez d'une belle extension de la maison.

Les orangeries et les serres à double espaces sont de bons compromis.



SERRES À PAROIS DROITES
voir p.08 pour les standards



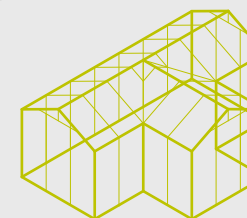
SERRES À PAROIS OBLIQUES
voir p.14 pour les standards



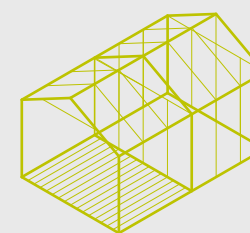
SERRES MURALES-ADOSSÉES À PAROIS DROITES
voir p.22 pour les standards



SERRES MURALES-ADOSSÉES À PAROIS OBLIQUES
voir p.23 pour les standards



ORANGERIES
voir p.16 pour les standards

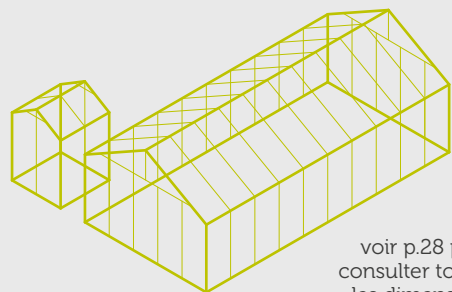


SERRES DOUBLE ESPACE
voir p.20 pour les standards

définir ses dimensions

Chaque catégorie comporte des serres de différentes largeurs et longueurs pour s'adapter à l'espace dont vous disposez.

De la plus étroite à la plus large, de la plus courte à la plus longue.



voir p.28 pour consulter toutes les dimensions pour chaque catégorie

comprendre leur nom

Les serres à parois droites et obliques sont nommées de la manière suivante :

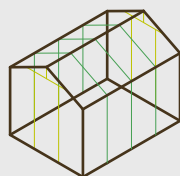
■ LA CATÉGORIE :

- R = serres à parois droites
 - S = serres à parois obliques
 - MR = serres murales à parois droites
 - MS = serres murales à parois obliques
- Dans cet exemple, il s'agit d'une serre à parois droites.

exemple

R204

R 2 04



■ LA LARGEUR :

Ce chiffre correspond au nombre de vitres sans compter la porte. Dans cet exemple, la largeur sera d'une porte et de deux vitres.

■ LA LONGUEUR :

Le chiffre correspond au nombre de vitres latérales. Dans cet exemple, la longueur sera de quatre vitres.

personnaliser votre serre

Chaque serre peut être personnalisée suivant vos goûts et vos besoins.

COULEURS :

Toutes les serres peuvent être laquées avec la couleur RAL de votre choix

DÉCORATIONS :

Vous pouvez ajouter une décoration de faitère ou des lumières intérieures

COMMODITÉS :

Vous pouvez ajouter des portes, des lucarnes, du parquet ou encore une toile d'ombrage

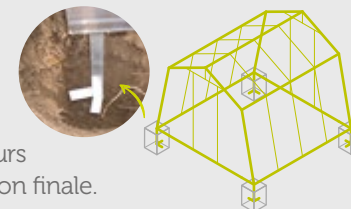
ACCESSOIRES :

Tables de travail ou de culture, étagères, serrures, descentes d'eau, chauffage etc

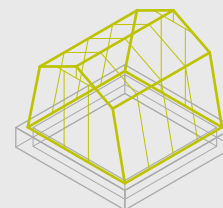
préparer le terrain

L'installation de votre serre peut se faire de plusieurs manières selon la nature du terrain et son utilisation finale.

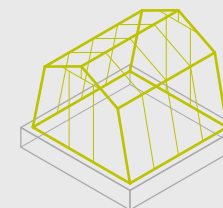
Avant toute intervention de notre équipe, l'emplacement de votre serre doit être aplani et nivelé par vos soins. Vous devez également préparer les fondations (voir ci-contre), sauf pour les plots bétons dont nous nous occupons.



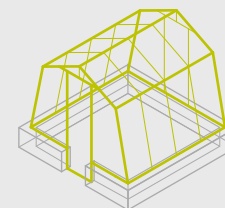
PLOTS BÉTON AVEC ANCRES
pour une serre de culture avec un terrain plat ou légèrement en pente



CEINTURE EN BÉTON DE 10 CM DE LARGE
pour un terrain avec une légère pente



DALLE BÉTON
pour utiliser votre serre en jardin d'hiver, d'agrément



MURET DE 50 CM DE HAUT MAXIMUM
pour rehausser votre serre

monter votre serre

Vous pouvez monter votre serre vous-même grâce au manuel fourni ou faire appel à notre équipe de monteurs certifiés par la marque.

Orangeries, Valalha, Bora-Bora, serres S3, R4 et serres adossées doivent être obligatoirement montées par un monteur certifié pour profiter de la garantie 12 ans du fabricant ACD.

Demandez-nous un devis gratuit pour le montage de votre serre.





la collection prestige



*fabricé en
belgique*



*garantie
12 ans*



*livraison
gratuite*



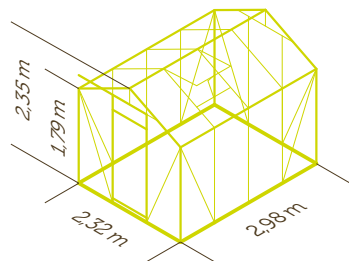
*embase
autoportante*



*installation
à domicile
sur demande*



*beau volume
pour petit jardin*



R204

- Surface 6,91m²
- Largeur : 2,32m
- Longueur : 2,98m
- Hauteur gouttière : 1,79m
- Hauteur faîtière : 2,35m
- 1 porte, ouverture : 1,85x0,68m
- 1 lucarne manuelle : 73x79cm
- Livraison à domicile incluse
- Verre clair sécurit 4 mm
& toit martelé sécurit 4 mm
- Embase autoportante en aluminium
- Garantie 12 ans*

ALU BRUT : 1999€ TTC

LAQUÉE : 2689€ TTC

voir page 28 pour consulter toutes
les dimensions des serres à parois droites
*voir les conditions générales de vente page 34

SERRES À PAROIS DROITES

LES ACCESSOIRES

	LAQUÉE	ALU BRUT
Pack d'optimisation	328 €	196 €
Pack de ventilation	311 €	207 €
Porte moustiquaire	223 €	159 €
Lucarne supplémentaire	139 €	99 €
Porte rallongée pour serre sur muret (50 cm maximum)	419 €	299 €
Table de travail universelle (225 cm x 52 cm)	139 €	99 €
Set de 2 étagères (86 x 15 cm)	89 €	59 €
Décoration faîtière	R204 168 € PICCOLO P03 133 €	120 € 95 €
Toile d'ombrage professionnelle	R204 PICCOLO P03	145 € 135 €
Plancher en bois autoportant	R204 PICCOLO P03	826 € 554 €
Ouverture automatique	69 €	59 €
Set de montage		39 €

*la version
minimaliste*



PICCOLO P03

- Surface 3,56m²
- Largeur : 1,59m
- Longueur : 2,24m
- Hauteur gouttière : 1,79m
- Hauteur faîtière : 2,21m
- 1 porte, ouverture : 1,61x0,68m
- 1 lucarne manuelle : 73x79cm
- Livraison à domicile incluse
- Verre clair sécurit 4 mm
& toit martelé sécurit 4 mm
- Embase autoportante en aluminium
- Garantie 12 ans*

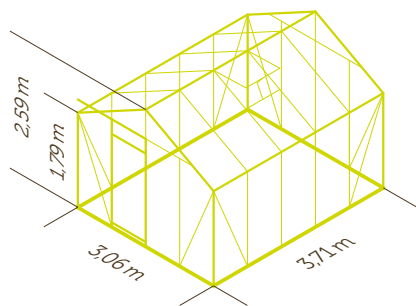
ALU BRUT : 1599€ TTC

LAQUÉE : 2099€ TTC





*idéal pour
la culture de fruits
et légumes*



R305

- Surface 11,35m²
- Largeur : 3,06m
- Longueur : 3,71m
- Hauteur gouttière : 1,79m
- Hauteur faîtière : 2,59m
- 1 porte, ouverture : 1,85x0,68m
- 1 lucarne manuelle : 73x79cm
- Livraison à domicile incluse
- Verre clair sécurit 4 mm
& toit martelé sécurit 4 mm
- Embase autoportante en aluminium
- Garantie 12 ans*

ALU BRUT : 2 499 € TTC

LAQUÉE : 3 329 € TTC

voir page 28 pour consulter toutes
les dimensions des serres à parois droites
* voir les conditions générales de vente page 34

SERRES À PAROIS DROITES

LES ACCESSOIRES

	LAQUÉE	ALU BRUT
Pack d'optimisation	328 €	196 €
Pack de ventilation	311 €	207 €
Porte moustiquaire	223 €	159 €
Lucarne supplémentaire	139 €	99 €
Table de travail universelle (225 cm x 52 cm)	139 €	99 €
Set de 2 étagères (86 x 15 cm)	89 €	59 €
Décoration faîtière	R305 R307	210 € 287 €
Toile d'ombrage professionnelle	R305 R307	236 € 330 €
Plancher en bois autoportant	R305 R307	1285 € 1753 €
Ouverture automatique		69 €
Set de montage		39 €

*la version
longue*



R307

- Surface 15,88m²
- Largeur : 3,06m
- Longueur : 5,19m
- Hauteur gouttière : 1,79m
- Hauteur faîtière : 2,59m
- 1 porte, ouverture : 1,85x0,68m
- 2 lucarnes manuelles : 73x79cm
- Livraison à domicile incluse
- Verre clair sécurit 4 mm
& toit martelé sécurit 4 mm
- Embase autoportante en aluminium
- Garantie 12 ans*

ALU BRUT : 2 999 € TTC

LAQUÉE : 3 989 € TTC




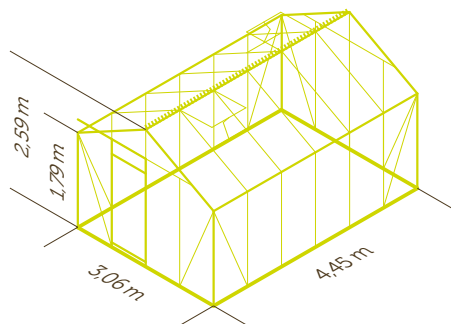


photo non contractuelle

*multiples possibilités
d'aménagement*



R306 RETRO

- Surface 13,62m²
- Largeur : 3,06m
- Longueur : 4,45m
- Hauteur gouttière : 1,79m
- Hauteur faîtière : 2,59m
- 1 porte, ouverture : 1,85x0,68m
- 2 lucarnes manuelles : 73x79cm
- Livraison à domicile incluse
- Verre clair sécurit 4 mm
& toit martelé sécurit 4 mm
- Embase autoportante en aluminium
- Garantie 12 ans*

NOIR : 3 499 € TTC

COULEUR : 4 236 € TTC

voir page 28 pour consulter toutes
les dimensions des serres à parois droites
*voir les conditions générales de vente page 34

SERRES À PAROIS DROITES

LES ACCESSOIRES

	LAQUÉE
Pack d'optimisation	328 €
Pack de ventilation	311 €
Porte moustiquaire	223 €
Lucarne supplémentaire	139 €
Table de travail universelle (225 cm x 52 cm)	139 €
Set de 2 étagères (86 x 15 cm)	89 €
Set de 2 descentes d'eau	130 €
Décoration faîtière	R306 252 € R205 210 €
Toile d'ombrage professionnelle	R306 279 € R205 181 €
Plancher en bois autoportant	R306 1519 € R205 1001 €
Ouverture automatique	69 €
Set de montage	39 €

*la version
minimaliste*



R205 RETRO

- Surface 8,61m²
- Largeur : 2,32m
- Longueur : 3,71m
- Hauteur gouttière : 1,79m
- Hauteur faîtière : 2,35m
- 1 porte, ouverture : 1,85x0,68m
- 1 lucarne manuelle : 73x79cm
- Livraison à domicile incluse
- Verre clair sécurit 4 mm
& toit martelé sécurit 4 mm
- Embase autoportante en aluminium
- Garantie 12 ans*

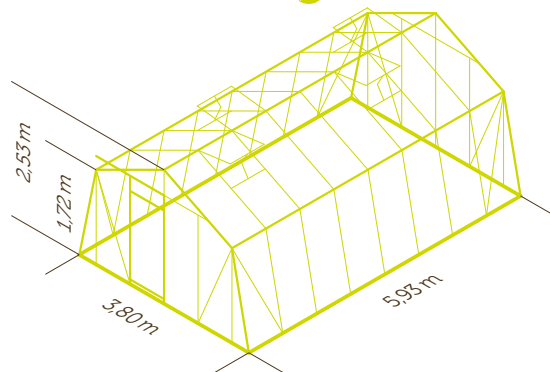
NOIR : 2 699 € TTC

COULEUR : 3 532 € TTC





la solution
pour tendre vers
l'autosuffisance
alimentaire 🌱



S208

- Surface 22,53m²
- Largeur : 3,80m
- Longueur : 5,93m
- Hauteur gouttière : 1,72m
- Hauteur faîtière : 2,53m
- 1 porte, ouverture : 1,85x0,68m
- 4 lucarnes manuelles : 73x79cm
- Livraison à domicile incluse
- Verre clair sécurit 4 mm
& toit martelé sécurit 4 mm
- Embase autoportante en aluminium
- Garantie 12 ans*

ALU BRUT : 3 299 € TTC

LAQUÉE : 4 519 € TTC

voir page 29 pour consulter toutes
les dimensions des serres à parois obliques
*voir les conditions générales de vente page 34

LES ACCESSOIRES

	LAQUÉE	ALU BRUT
Pack d'optimisation	328 €	196 €
Pack de ventilation	311 €	207 €
Porte moustiquaire	223 €	159 €
Lucarne supplémentaire	139 €	99 €
Table de travail universelle (225 cm x 52 cm)	139 €	99 €
Set de 2 étagères (86 x 15 cm)	89 €	59 €
Décoration faîtière	S208 S106	329 € 252 €
Toile d'ombrage professionnelle	S208 S106	374 € 215 €
Plancher en bois autoportant	S208 S106	2 440 € 1 519 €
Ouverture automatique		69 €
Set de montage		39 €

la version
courte



S106

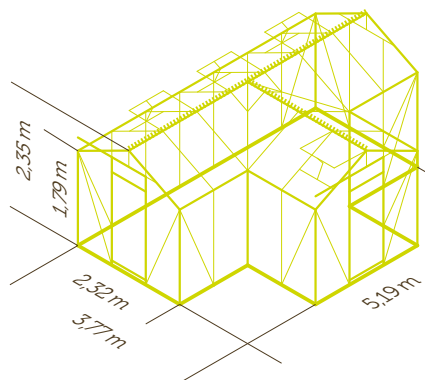
- Surface 13,62m²
- Largeur : 3,06m
- Longueur : 4,45m
- Hauteur gouttière : 1,72m
- Hauteur faîtière : 2,37m
- 1 porte, ouverture : 1,85x0,68m
- 2 lucarnes manuelles : 73x79cm
- Livraison à domicile incluse
- Verre clair sécurit 4 mm
& toit martelé sécurit 4 mm
- Embase autoportante en aluminium
- Garantie 12 ans*

ALU BRUT : 2 799 € TTC

LAQUÉE : 3 779 € TTC



votre jardin d'hiver
et pourquoi pas,
un abri spa



BABETTE

- Surface 15,40m²
- Largeur : 3,77m
- Longueur : 5,19m
- Hauteur gouttière : 1,79m
- Hauteur faîtière : 2,35m
- 1 porte, ouverture : 1,85x0,68m
- 4 lucarnes manuelles : 73x79cm
- Livraison à domicile incluse
- Verre clair sécurit 4 mm
- Embase autoportante en aluminium
- Garantie 12 ans*

NOIR : 4 795 € TTC

COULEUR : 5 275 € TTC

* voir les conditions générales de vente page 34

LES ACCESSOIRES

LAQUÉE

Pack d'optimisation laqué noir	328 €
Pack de ventilation laqué noir	311 €
Porte moustiquaire laquée noir	223 €
Porte supplémentaire latérale ou façade	223 €
Porte supplémentaire arrière	336 €
Double porte supplémentaire arrière	559 €
Lucarne supplémentaire laquée noir	139 €
Changement vitre de toit en verre martelé	350 €
Table de travail universelle (225 cm x 52 cm) laquée noir	139 €
Set de 2 étagères (86 x 15 cm) laquées noir	89 €
Set de 2 descentes d'eau laquées noir	130 €
Serrure laquée noir	69 €
Décoration faîtière laqué noir	BABETTE 407 € AURÉLIE 296 €
Plancher en bois autoportant	BABETTE 1703 € AURÉLIE 1172 €
Ouverture automatique	69 €

la version
minimaliste




AURÉLIE

- Surface 10,26m²
- Largeur : 3,03m
- Longueur : 3,71m
- Hauteur gouttière : 1,79m
- Hauteur faîtière : 2,35m
- 1 porte, ouverture : 1,85x0,68m
- 2 lucarnes manuelles : 73x79cm
- Livraison à domicile incluse
- Verre clair sécurit 4 mm
- Embase autoportante en aluminium
- Garantie 12 ans*

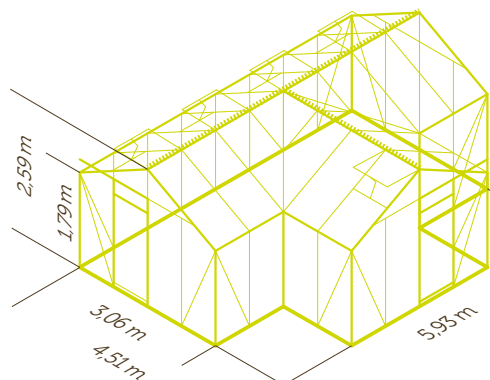
NOIR : 4 295 € TTC

COULEUR : 4 725 € TTC





*la pièce à vivre
par excellence*



SOPHIE

- Surface 22,59m²
- Largeur : 4,51m
- Longueur : 5,93m
- Hauteur gouttière : 1,79m
- Hauteur faîtière : 2,59m
- 1 porte, ouverture : 1,85x0,68m
- 5 lucarnes manuelles : 73x79cm
- Livraison à domicile incluse
- Verre clair sécurit 4 mm
- Embase autoportante en aluminium
- Garantie 12 ans*

NOIR : 5 745 € TTC

COULEUR : 6 325 € TTC

* voir les conditions générales de vente page 34

ORANGERIES

LES ACCESSOIRES

	LAQUÉE
Pack d'optimisation	328 €
Pack de ventilation	311 €
Porte moustiquaire	223 €
Porte supplémentaire latérale ou façade	223 €
Porte supplémentaire arrière	336 €
Double porte supplémentaire arrière	559 €
Lucarne supplémentaire	139 €
Changement vitre de toit en verre martelé	350 €
Table de travail universelle (225 cm x 52 cm)	139 €
Set de 2 étagères (86 x 15 cm)	89 €
Set de 2 descentes d'eau	130 €
Serrure	69 €
Décoration faîtière	SOPHIE 444 € HÉLÈNE 333 €
Plancher en bois autoportant	SOPHIE 2 446 € HÉLÈNE 1 743 €
Ouverture automatique	69 €



HÉLÈNE

- Surface 15,79m²
- Largeur : 3,77m
- Longueur : 4,45m
- Hauteur gouttière : 1,79m
- Hauteur faîtière : 2,59m
- 1 porte, ouverture : 1,85x0,68m
- 2 lucarnes manuelles : 73x79cm
- Livraison à domicile incluse
- Verre clair sécurit 4 mm
- Embase autoportante en aluminium
- Garantie 12 ans*

NOIR : 5 145 € TTC

COULEUR : 5 665 € TTC



photo non contractuel

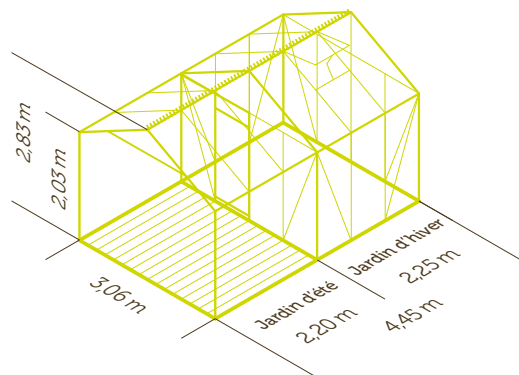
la nouveauté

LE BORA-BORA

- Surface 13.46m²
- Largeur : 3,06m
- Longueur : 4,45m
- Hauteur gouttière : 2,03m
- Hauteur faîtière : 2,83m
- 1 porte, ouverture : 1,85x0,68m
- 1 lucarne automatique : 73x79cm
- 2 gouttières en aluminium laquée
- Verre clair sécurit 4 mm
- Plancher bois fixation invisible côté « jardin d'été »
- Livré et installé à domicile
- Embase autoportante en aluminium
- Garantie 12 ans*

NOIR : 7990 € TTC

COULEUR : 8890 € TTC



voir page 32 pour consulter toutes les dimensions
* voir les conditions générales de vente page 34

LES ACCESSOIRES

LAQUÉE

Module supplémentaire de 73cm côté « jardin d'hiver »	490 €
Grande porte coulissante supplémentaire « jardin d'été » (1.85x2.20 m)	828 €
Changement vitre de toit en verre martelé	350 €
Plancher en bois fixation invisible côté « jardin d'hiver »	1 029 €
Lucarne supplémentaire	139 €
Set de 2 étagères (86x15 cm)	89 €
Porte vitrée supplémentaire pignon ou latérale	372 €
Porte moustiquaire pignon ou latérale	372 €
Toile d'ombrage professionnelle	195 €
Décoration faîtière	292 €
Serrure pour porte	95 €

courant 2020, découvrez le cocktail scandinave : la valhalla





MR307

- Surface 11,89m²
- Profondeur : 2,29m
- Longueur : 5,19m
- Hauteur gouttière : 1,77m
- Hauteur faîtière : 2,97m
- 1 porte, ouverture : 1,85x0,68m
- 3 lucarnes manuelles : 73x79cm
- Livraison à domicile incluse
- Verre clair sécurit 4 mm & toit martelé sécurit 4 mm
- Embase autoportante en aluminium
- Garantie 12 ans*

ALU BRUT : 4 429 € TTC

LAQUÉE : 5 579 € TTC

voir page 30-31 pour consulter toutes les dimensions des serres à parois droites
*voir les conditions générales de vente page 34

MR205

- Surface 5,75m²
- Profondeur : 1,55m
- Longueur : 3,71m
- Hauteur gouttière : 1,77m
- Hauteur faîtière : 2,60m
- 1 porte, ouverture : 1,85x0,68m
- 1 lucarne manuelle : 73x79cm
- Livraison à domicile incluse
- Verre clair sécurit 4 mm & toit martelé sécurit 4 mm
- Embase autoportante en aluminium
- Garantie 12 ans*

ALU BRUT : 3 140 € TTC

LAQUÉE : 4 018 € TTC



SERRES MURALES-ADOSSÉES

LES ACCESSOIRES

	LAQUÉE	ALU BRUT
Pack d'optimisation	328 €	196 €
Pack de ventilation	311 €	207 €
Porte moustiquaire	223 €	159 €
Lucarne supplémentaire	139 €	99 €
Table de travail universelle (225 cm x 52 cm)	139 €	99 €
Set de 2 étagères (86 x 15 cm)	89 €	59 €
Décoration faîtière	MR207 287 € MR205 210 € MS208 329 €	205 € 150 € 235 €
Toile d'ombrage professionnelle	MR207 245 € MR205 181 € MS208 280 €	
Plancher en bois autoportant	MR207 1356 € MR205 1001 € MS208 1533 €	
Ouverture automatique	69 €	59 €
Set de montage		39 €

la version minimaliste



MS208


- Surface 13,52m²
- Profondeur : 2,28m
- Longueur : 5,93m
- Hauteur gouttière : 1,72m
- Hauteur faîtière : 2,43m
- 1 porte, ouverture : 1,85x0,68m
- 3 lucarnes manuelles : 73x79cm
- Livraison à domicile incluse
- Verre clair sécurit 4 mm & toit martelé sécurit 4 mm
- Embase autoportante en aluminium
- Garantie 12 ans*

ALU BRUT : 3 922 € TTC

LAQUÉE : 5 035 € TTC

TOUS LES PLANCHERS EN BOIS AUTOPORTANT

Plancher autoportant bombé en Pin du Nord et thermo-chauffés, fixations invisibles.
Durable : 100% écologique, norme PEFC.
Montage facile et rapide qui clipse simplement.



R1-R2 / MR2-MR3 / MS1-MS2

Longueur (m)	1,51	2,24	2,98	3,71	4,45	5,19	5,93	6,67	7,41
Modules	2	3	4	5	6	7	8	9	10
Prix TTC	547€	723€	826€	1001€	1179€	1356€	1533€	1711€	1888€

R3 / S1 / MS3

Longueur (m)	1,51	2,24	2,98	3,71	4,45	5,19	5,93	6,67	7,41
Modules	2	3	4	5	6	7	8	9	10
Prix TTC	663€	896€	1054€	1285€	1519€	1753€	1987€	2221€	2455€

R4 / S2

Longueur (m)	1,51	2,24	2,98	3,71	4,45	5,19	5,93	6,67	7,41
Modules	2	3	4	5	6	7	8	9	10
Prix TTC	779€	1067€	1282€	1569€	1859€	2150€	2440€	2731€	3022€

S3

Longueur (m)	1,51	2,24	2,98	3,71	4,45	5,19	5,93	6,67	7,41
Modules	2	3	4	5	6	7	8	9	10
Prix TTC	892€	1236€	1507€	1848€	2195€	2541€	2888€	3234€	3581€

PICCOLO

Longueur (m)	1,48	2,24	2,98
Modules	2	3	4
Prix TTC	416€	554€	663€

AURÉLIE

1172€
HÉLÈNE
1743€

BABETTE

1703€
SOPHIE
2446€

TOUTES LES TOILES D'OMBRAGE

Accessoire indispensable pour une diminution de la température de 10° C en clin d'œil



R2 / S1 / MR2-MR3 / MS1-MS2-MS3

Longueur (m)	2,98	3,71	4,45	5,19	5,93	6,67	7,41
Modules	4	5	6	7	8	9	10
Prix TTC	145€	181€	215€	245€	280€	315€	350€

R3-R4 / S2-S3

Longueur (m)	2,98	3,71	4,45	5,19	5,93	6,67	7,41
Modules	4	5	6	7	8	9	10
Prix TTC	186€	236€	279€	330€	374€	417€	464€

PORTES & MOUSTIQUAIRES


Vous pouvez avoir des doubles portes, ajouter des portes latérales ou demander une porte rallongée pour les serres installées sur un muret

	LAQUÉE	ALU BRUT
Porte supplémentaire avant et / ou arrière (1,85x0,68 m)	223 €	159 €
Porte supplémentaire latérale (1,61x0,68 m)	340 €	269 €
Porte moustiquaire (1,85x0,68 m)	223 €	159 €
Porte supplémentaire pour ouverture double* (1,85x1,36 m)	223 €	159 €
Moustiquaire amovible pour ouverture double* (1,85x0,30 m)	191 €	
Porte rallongée (de 50 cm maximum)	369 €	289 €

* uniquement pour les modèles R3-R4 S2-S3 & MS3

TOUS NOS ACCESSOIRES ET DÉCORATIONS

pack optimisation !



- 1 2 sets de 2 étagères en aluminium
- 2 1 table de travail universelle
- 3 1 étagère universelle

LAQUÉE	ALU BRUT
428 € 328 €	296 € 196 €

pack ventilation !



- 1 1 porte moustiquaire
- 2 1 lucarne
- 3 1 ouverture automatique

LAQUÉE	ALU BRUT
411 € 311 €	307 € 207 €

pack pratique !



- 1 1 table de travail universelle
- 2 1 table de culture
- 3 1 kit de montage
- 4 1 ouverture automatique

LAQUÉE	ALU BRUT
446 € 329 €	356 € 229 €



LUMIÈRES

PRIX TTC

Ruban led IP65 5m
+ contrôleur RGBW
+ profilé et diffuseur
+ télécommande

349 €

CHAUFFAGES

PRIX TTC

Chauffage ventilateur Phoenix	299 €
Chauffage ventilateur Palma + thermostat	189 €
Chauffage ventilateur Palma	119 €
Thermomètre digital	20 €



PERSONNALISATIONS

PRIX TTC

Rehaussement de 24 cm* de la serre	+ 20% du prix TTC de la serre
Changement de vitres en verre claire ou en verre martelé	à partir de 350 €

ACCESSOIRES



LUCARNES & FAÎTIÈRES


LAQUÉE ALU BRUT

Lucarne supplémentaire	139 €	99 €
Ouverture automatique	69 €	59 €
Cylindre de remplacement		20 €
Décoration faitière 2 vitres	98 €	70 €
Décoration faitière 3 vitres	133 €	95 €
Décoration faitière 4 vitres	168 €	120 €
Décoration faitière 5 vitres	210 €	150 €
Décoration faitière 6 vitres	252 €	180 €
Décoration faitière 7 vitres	287 €	205 €
Décoration faitière 8 vitres	329 €	235 €
Décoration faitière 9 vitres	371 €	265 €
Décoration faitière 10 vitres	413 €	295 €



- 1 Cultiver ses tomates d'Hubert le jardinier (1) 20 €
- 2 Je réussis mes plants du premier coup ! (2) * 14 €

* Éditions Terre Vivante, plus de références disponibles à partir de 14 €



ACCESSOIRES

LAQUÉE ALU BRUT

Table de culture (217 cm x 42 cm) (1)	199 €	159 €
Table de travail universelle (225 cm x 52 cm) (2)	139 €	99 €
Set de 2 étagères en aluminium (86 cm x 15 cm) (3)	89 €	59 €
Étagère universelle (225 cm x 32 cm) (4)	111 €	79 €
AHS étagère (150 cm x 13 cm)	79 €	49 €
Serrure	69 €	49 €
Set de 2 supports pour étagères	29 €	19 €
Set de 2 descentes d'eau	130 €	100 €
Set de 2 rampes d'accès en aluminium (33x48 cm) (5)		125 €

SERRES À PAROIS DROITES

Livraison à domicile incluse

voir p.09

PICCOLO (Largeur : 1,59m)	P02	P03	P04
Surface (m²)	2,35	3,56	4,74
Longueur (m)	1,48	2,24	2,98
Hauteur gouttière (m)	1,59	1,59	1,59
Hauteur faîtière (m)	2,24	2,24	2,24
Lucarne	1	1	1
Prix alu brut TTC	1 399 €	1 599 €	1 699 €
Prix laqué TTC	1 849 €	2 099 €	2 239 €

voir p.08 *voir p.13*

R2 (Largeur : 2,32m)	R204	R205	R206	R207	R208	R209	R210
Surface (m²)	6,91	8,61	10,32	12,04	13,76	15,47	17,19
Longueur (m)	2,98	3,71	4,45	5,19	5,93	6,67	7,41
Hauteur gouttière (m)	1,79	1,79	1,79	1,79	1,79	1,83	1,83
Hauteur faîtière (m)	2,35	2,35	2,35	2,35	2,35	2,39	2,39
Lucarne	1	1	2	2	4	4	6
Prix alu brut TTC	1 999 €	2 762 €	3 055 €	3 315 €	3 543 €	3 950 €	4 222 €
Prix laqué TTC	2 689 €	3 532 €	3 945 €	4 280 €	4 578 €	5 105 €	5 472 €

voir p.10 *voir p.12* *voir p.11*

R3 (Largeur : 3,06m)	R304	R305	R306	R307	R308	R309	R310
Surface (m²)	9,12	11,35	13,62	15,88	18,15	20,41	22,68
Longueur (m)	2,98	3,71	4,45	5,19	5,93	6,67	7,41
Hauteur gouttière (m)	1,79	1,79	1,79	1,79	1,79	1,83	1,83
Hauteur faîtière (m)	2,59	2,59	2,59	2,59	2,59	2,63	2,63
Lucarne	1	1	2	2	4	4	6
Prix alu brut TTC	2 762 €	2 499 €	3 291 €	2 999 €	3 835 €	4 181 €	4 480 €
Prix laqué TTC	3 547 €	3 329 €	3 941 €	3 989 €	4 940 €	5 371 €	5 780 €

R4H (Largeur : 3,80m)	R404	R405	R406	R407	R408	R409	R410
Surface (m²)	11,32	14,10	16,91	19,72	22,53	25,35	28,16
Longueur (m)	2,98	3,71	4,45	5,19	5,93	6,67	7,41
Hauteur gouttière (m)	1,83	1,83	1,83	1,83	1,83	1,83	1,83
Hauteur faîtière (m)	2,83	2,83	2,83	2,83	2,83	2,83	2,83
Lucarne	2	2	3	4	5	6	7
Prix alu brut TTC	3 843 €	4 138 €	4 492 €	4 870 €	5 315 €	5 666 €	6 050 €
Prix laqué TTC	5 380 €	5 793 €	6 289 €	6 818 €	7 441 €	7 932 €	8 470 €

SERRES À PAROIS OBLIQUES

Livraison à domicile incluse

voir p.15

S1 (Largeur : 3,06m)	S104	S105	S106	S107	S108	S109	S110
Surface (m²)	9,12	11,35	13,62	15,88	18,15	20,41	22,68
Longueur (m)	2,98	3,71	4,45	5,19	5,93	6,67	7,41
Hauteur gouttière (m)	1,72	1,72	1,72	1,72	1,72	1,76	1,76
Hauteur faîtière (m)	2,37	2,37	2,37	2,37	2,37	2,41	2,41
Lucarne	1	1	2	2	4	4	6
Prix alu brut TTC	2 349 €	3 058 €	2 799 €	3 835 €	4 080 €	4 413 €	4 702 €
Prix laqué TTC	3 149 €	3 948 €	3 779 €	4 955 €	5 275 €	5 708 €	6 082 €

voir p.14

S2 (Largeur : 3,80m)	S204	S205	S206	S207	S208	S209	S210
Surface (m²)	11,32	14,10	16,91	19,72	22,53	25,35	28,16
Longueur (m)	2,98	3,71	4,45	5,19	5,93	6,67	7,41
Hauteur gouttière (m)	1,72	1,72	1,72	1,72	1,72	1,76	1,76
Hauteur faîtière (m)	2,53	2,53	2,53	2,53	2,53	2,57	2,57
Lucarne	1	1	2	2	4	4	6
Prix alu brut TTC	3 116 €	3 324 €	3 645 €	3 933 €	3 299 €	4 535 €	4 834 €
Prix laqué TTC	4 006 €	4 294 €	4 705 €	5 068 €	4 519 €	5 875 €	6 274 €

S3 (Largeur : 4,53m)	S304	S305	S306	S307	S308	S309	S310
Surface (m²)	13,50	16,81	20,16	23,51	26,86	30,22	33,57
Longueur (m)	2,98	3,71	4,45	5,19	5,93	6,67	7,41
Hauteur gouttière (m)	1,76	1,76	1,76	1,76	1,76	1,76	1,76
Hauteur faîtière (m)	2,72	2,72	2,72	2,72	2,72	2,72	2,72
Lucarne	2	2	3	4	5	6	7
Prix alu brut TTC	4 275 €	4 575 €	4 937 €	5 322 €	5 779 €	6 137 €	6 216 €
Prix laqué TTC	5 985 €	6 405 €	6 912 €	7 451 €	8 091 €	8 592 €	8 702 €

SERRES MURALES-ADOSSÉES À PAROIS DROITES

Livraison à domicile incluse

MICCOLO

(Largeur : 0,82m)

	M02	M03	M04
Surface (m²)	1,22	1,85	2,46
Longueur (m)	1,48	2,24	2,98
Hauteur gouttière (m)	1,59	1,59	1,59
Hauteur faîtière (m)	2,19	2,19	2,19
Lucarne	1	1	1
Prix alu brut TTC	1249€	1299€	1349€
Prix laqué TTC	1624€	1689€	1754€



MR2 (Largeur : 1,55m)

	MR204	MR205	MR206	MR207	MR208	MR209	MR210
Surface (m²)	4,62	5,75	6,90	8,04	9,19	10,34	11,49
Longueur (m)	2,98	3,71	4,45	5,19	5,93	6,67	7,41
Hauteur gouttière (m)	1,77	1,77	1,77	1,77	1,77	1,81	1,81
Hauteur faîtière (m)	2,60	2,60	2,60	2,60	2,60	2,64	2,64
Lucarne	1	1	2	3	3	4	4
Prix alu brut TTC	2937€	3140€	3332€	3614€	3794€	4047€	4262€
Prix laqué TTC	3692€	4018€	4305€	4616€	4910€	5316€	5588€

MR3 (Largeur : 2,29m)

	MR304	MR305	MR306	MR307	MR308	MR309	MR310
Surface (m²)	6,82	8,50	10,19	11,89	13,58	15,27	16,97
Longueur (m)	2,98	3,71	4,45	5,19	5,93	6,67	7,41
Hauteur gouttière (m)	1,77	1,77	1,77	1,77	1,77	1,81	1,81
Hauteur faîtière (m)	2,97	2,97	2,97	2,97	2,97	3,01	3,01
Lucarne	1	1	2	3	3	4	4
Prix alu brut TTC	3348€	3685€	4012€	4429€	4747€	5132€	5482€
Prix laqué TTC	4202€	4637€	5063€	5579€	5996€	6480€	6929€

SERRES MURALES-ADOSSÉES À PAROIS OBLIQUES

Livraison à domicile incluse

MS1 (Largeur : 1,99m)

	MS104	MS105	MS106	MS107	MS108	MS109	MS110
Surface (m²)	5,93	7,38	8,86	10,33	11,80	13,27	14,75
Longueur (m)	2,98	3,71	4,45	5,19	5,93	6,67	7,41
Hauteur gouttière (m)	1,50	1,50	1,50	1,50	1,50	1,54	1,54
Hauteur faîtière (m)	1,99	1,99	1,99	1,99	1,99	2,03	2,03
Lucarne	1	1	2	3	3	4	4
Prix alu brut TTC	2803€	3005€	3197€	3479€	3662€	3912€	4127€
Prix laqué TTC	3558€	3978€	4075€	4592€	4664€	5181€	5453€

MS2 (Largeur : 2,28m)

	MS204	MS205	MS206	MS207	MS208	MS209	MS210
Surface (m²)	6,79	8,46	10,15	11,83	13,52	15,21	16,89
Longueur (m)	2,98	3,71	4,45	5,19	5,93	6,67	7,41
Hauteur gouttière (m)	1,72	1,72	1,72	1,72	1,72	1,76	1,76
Hauteur faîtière (m)	2,43	2,43	2,43	2,43	2,43	2,47	2,47
Lucarne	1	1	2	3	3	4	4
Prix alu brut TTC	3062€	3265€	3457€	3839€	3922€	4172€	4387€
Prix laqué TTC	3817€	4143€	4430€	4841€	5035€	5441€	5713€

MS3 (Largeur : 3,02m)

	MS304	MS305	MS306	MS307	MS308	MS309	MS310
Surface (m²)	9,00	11,20	13,44	15,67	17,91	20,14	22,38
Longueur (m)	2,98	3,71	4,45	5,19	5,93	6,67	7,41
Hauteur gouttière (m)	1,76	1,76	1,76	1,76	1,76	1,76	1,76
Hauteur faîtière (m)	3,05	3,05	3,05	3,05	3,05	3,05	3,05
Lucarne	1	1	2	3	3	4	4
Prix alu brut TTC	3373€	3710€	4037€	4454€	4772€	5157€	5507€
Prix laqué TTC	4227€	4662€	5088€	5604€	6021€	6505€	6954€

ORANGERIES

Livraison à domicile incluse

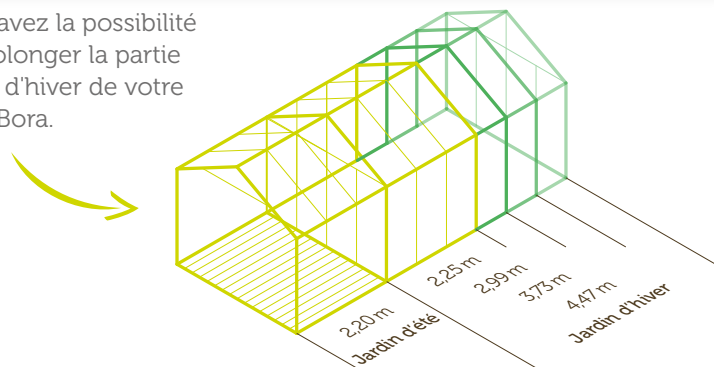
	<i>voir p.17</i> AURÉLIE	<i>voir p.16</i> BABETTE	<i>voir p.19</i> HÉLÈNE	<i>voir p.18</i> SOPHIE
Surface (m²)	10,26	15,40	15,79	22,59
Longueur (m)	3,71	5,19	4,45	5,93
Largeur (m)	3,03	3,77	3,77	4,51
Hauteur gouttière (m)	1,79	1,79	1,79	1,79
Hauteur faîtière (m)	2,35	2,35	2,59	2,59
Lucarne	2	4	2	5
Prix laqué noir TTC	4 295 €	4 795 €	5 145 €	5 745 €
Prix laqué couleur TTC	4 725 €	5 275 €	5 665 €	6 325 €

DOUBLES ESPACES

Livraison à domicile incluse

<i>voir p.20</i> BORA-BORA				
Surface totale (m²)	13,46	16,04	18,31	20,57
Longueur (m)	4,45	5,19	5,93	6,67
Longueur jardin d'été (m)	2,20	2,20	2,20	2,20
Longueur jardin d'hiver (m)	2,25	2,99	3,73	4,47
Largeur (m)	3,03	3,03	3,03	3,03
Hauteur gouttière (m)	2,03	2,03	2,03	2,03
Hauteur faîtière (m)	2,35	2,35	2,35	2,35
Lucarne automatique	1	1	1	2
Prix laqué noir TTC	7 990 €	8 480 €	8 970 €	9 460 €
Prix laqué couleur TTC	8 890 €	9 380 €	9 870 €	10 360 €

Vous avez la possibilité de prolonger la partie jardin d'hiver de votre Bora-Bora.



LES CONDITIONS GÉNÉRALES DE VENTE :

(Extrait)

Vous retrouverez l'ensemble de nos conditions générales de vente sur notre site internet : <https://www.passion-exterieur.fr/content/3-cgv> Nous pouvons également vous les envoyer en format papier si vous nous en faites la demande : mc@passion-exterieur.fr ou au 06 30 95 03 21

SERRES PRESTIGES ACD GARANTIES :

- ✔ garantie de 12 ans contre les défauts de fabrication (Attention, certaines serres nécessitent l'intervention d'un monteur certifié pour obtenir la garantie de 12 ans)
- ✔ 2 ans sur le laquage
- ✔ 1 an sur les pièces mobiles et roulantes

Nous remplaçons toutes les pièces qui ne répondent pas à nos exigences élevées. La garantie couvre tous les dommages possibles dus à des défauts du matériel. La garantie ne couvre que les coûts matériels et exclut les coûts de main d'œuvre.

Cette garantie est donnée au propriétaire d'origine et n'est pas transférable. La garantie exclut tout dommage dû à une utilisation incorrecte ou irresponsable ou à des situations exceptionnelles liées à la nature. Aucune garantie n'est accordée sur le vitrage (verre).

En cas de réparation après cette période, les frais de temps de travail et de déplacement doivent être payés par le client. La réclamation de cette garantie ne s'applique qu'après le paiement intégral de la facture par le client. Les marchandises livrées et/ou installées par Passion d'Extérieur recevront de la garantie du fabricant, telle que communiquée par Passion d'Extérieur au client au plus tard à la conclusion de l'accord entre Passion d'Extérieur et le client. Les dommages qui en résultent, dommages à d'autres matériaux ou à des tiers, ne sont pas couverts par la garantie.

LA GARANTIE ACD NE S'APPLIQUE PAS AUX POINTS SUIVANTS :

- ✔ Si, lors de la réparation par Passion d'Extérieur, il doit être établi que les instructions d'utilisation et de maintenance n'ont pas été respectées.
- ✔ Utilisation incorrecte ou irresponsable, connexion incorrecte par des tiers ou maintenance incorrecte non conforme aux instructions du fabricant.
- ✔ Les réparations ou modifications de la marchandise ont été effectuées par des tiers.
- ✔ Il y a des dommages causés par des tiers / vandalisme.
- ✔ Les dommages sont causés par l'exposition à un environnement agressif (décoloration, corrosion, ...)
- ✔ Le produit n'est pas assemblé selon les règles de l'art ou selon la notice de montage fournie
- ✔ Sur le verre et tous les accessoires
- ✔ En cas de dommages causés par une tempête, tourbillons, tornades ou tempêtes de grêle.
- ✔ Les structures de serres et les produits annexes ACD ne sont pas hermétiques à l'air, ni à l'eau et ne sont pas exempts de condensation.

LES CONDITIONS GÉNÉRALES DE VENTE

PRIX VALABLES JUSQU'AU 1^{ER} JUILLET 2020

CLAUDE DE RÉSERVE DE PROPRIÉTÉ

Conformément à l'article 2367 du Code civil, Passion d'Extérieur se réserve la propriété du produit jusqu'à complet paiement du prix. Cette clause permet de suspendre l'effet translatif d'un contrat jusqu'au complet paiement de l'obligation qui en constitue la contrepartie. Le transfert des risques intervient à compter du moment où les produits sont remis au Client.

LIVRAISON DE LA SERRE :

LA LIVRAISON :

Après commande auprès de notre société Passion d'Extérieur, le transporteur vous contactera pour planifier une date de livraison en journée.

Plus de précisions à convenir directement auprès de notre société Passion d'Extérieur ou avec le transporteur.

Il faut impérativement qu'une personne soit présente lors de la livraison. Si personne n'est présent, malgré la prise de rdv, des frais supplémentaires vous seront facturés. A savoir 400€ de frais de transport

Livraison sur le trottoir de votre domicile. Les caisses de cartons contenant la structure de la serre sont déchargées manuellement. La caisse de verre est déchargée avec un transpalette.

Pour être livré sans soucis, assurez-vous que votre rue soit accessible au poids lourd. Pour information, voici les dimensions de celui-ci : L 18.70 x l 2.50 x H 4.10 mètres. Si la rue trop étroite, contacter nous au 06 30 95 03 21 ou par mail : mc@passion-exterieur.fr

L'emballage n'est pas repris par le transporteur.

Si ces conditions ne sont pas remplies, tous les coûts supplémentaires sont à la charge du client.



LIVRAISON DE LA SERRE :

(suite)

DÉGÂTS OU PIÈCES DÉFECTUEUSES LORS DE LA LIVRAISON :

Effectuez un contrôle de toutes les marchandises livrées et du nombre de colis correspondant au document de livraison. Si il y a des dégâts lors de la réception, vous devez toujours accepter la marchandise. Dans ce cas, prenez des photos et envoyez-les à notre Service Après-Vente : mcp@passion-exterieur.fr et nous vous aiderons dans les meilleurs délais.

Si dégâts visibles, notez-le sur le bon de transport de façon détaillée. Ne notez pas seulement « sous réserve de déballage et de comptage » car ceci n'a aucune valeur juridique, mais précisez l'état exact du ou des colis endommagé(s).

De là, faites nous parvenir la facture d'achat, les éléments détaillés, les dégâts constatés et des photos.

Stockage de la serre : Veuillez stocker à l'abri et au sec toutes les caisses cartons ainsi que la caisse de verre. Une exposition trop importante à la pluie et au soleil peuvent causer des dégâts irréparables.

Montage de la serre par vos soins : Suivre attentivement et dans l'ordre la notice de montage fournie. Le terrain doit être nivelé et libre. Nous vous proposons à l'achat un set de montage incluant des ventouses, des gants, un tournevis, une paires de lunettes,... qui vous facilitera le montage et en toute sécurité.

Pour l'ancrage de la serre en pleine terre, il vous faut prévoir 12 kg de béton par point d'ancrage. Si la serre se fixe sur une ceinture en béton ou encore sur une dalle béton, la fixation se fera via des équerres en aluminium (fixation au sol ou au mur par scellement chimique avec les boulons inox fournis).

Pensez à vous renseigner auprès de votre assureur contre l'incendie et tous autres dégâts naturels dès l'achat de votre serre.

DÉLAIS DE LIVRAISON :

- ✔ Pour les standards :
2 semaines en alu et 5 semaines en couleur RAL
- ✔ Pour les orangeries et bora bora :
2 semaines en alu et 5 semaines en couleur RAL
- ✔ Pour les serres R1, R2, R3, S1, S2 et serre adossée droites :
5 semaines en alu et RAL
- ✔ Pour les serres adossée obliques :
10 semaines en alu et RAL
- ✔ Pour les R4 & S3 :
10 semaines en alu et RAL

Les délais de livraison peuvent varier au cours de l'année.



IMPLANTATION :

Entreprise basée à Annecy en Haute Savoie, région Auvergne Rhône-Alpes, nous distribuons et installons nos serres partout en France.





NOUS CONTACTER

Parce que chaque projet est unique, l'équipe passion d'extérieur se fera toujours un plaisir de vous accompagner dans la conception et la réalisation de votre projet d'aménagement sur-mesure.

N'hésitez pas à nous contacter :

Mickaël CAUX

+33 (0)6 30 95 03 21

mc@passion-exterieur.fr

Marie PANNETIER

+33 (0)6 49 38 06 81

mp@passion-exterieur.fr

Retrouvez tous nos produits et nos articles sur notre site internet :

 www.passion-exterieur.eu

Suivez-nous et retrouvez toutes nos installations sur Facebook :

 [Passion d'Exterieur](https://www.facebook.com/Passion-d-Exterieur)

Découvrez-nous en vidéo sur notre chaine Youtube :

 [Passion d'Exterieur](https://www.youtube.com/Passion-d-Exterieur)

Ne pas jeter sur la voie publique, passez le plutôt à votre ami ou voisin